



CENTRAL PARC - Lot 5B

Quartier Lize - MONTIGNY-LES-METZ

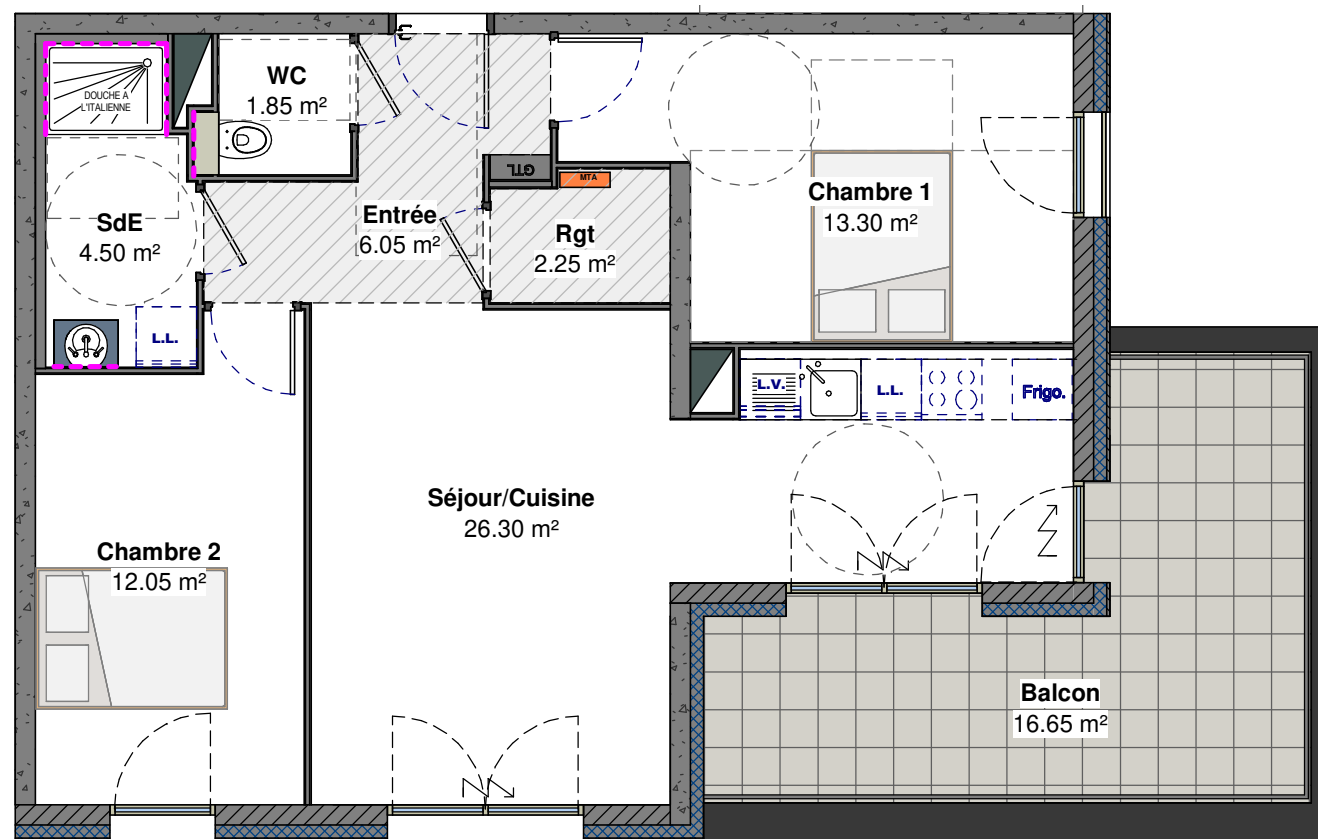
NIVEAU	TYPE	LOGEMENT
BATIMENT A 2ème étage	T3	A23



SITUATION

DETAIL DES SURFACES

Séjour/Cuisine	26.30 m²
Chambre 1	13.30 m²
Chambre 2	12.05 m²
Entrée	6.05 m²
SdE	4.50 m²
Rgt	2.25 m²
WC	1.85 m²
Surface habitable	66.30 m²
Balcon	16.65 m²
Surface extérieure	16.65 m²

INDICE	DATE
	19.12.22



-  Faux plafond
-  Faïence toute hauteur

Plan susceptible de modifications en fonction des études techniques

ECHELLE: 1/75ème